



FIT-jelentés :: 2013

Intézményi jelentés

Összefoglalás

Palásti László Általános Iskola és Óvoda

4556 Magy, Tompa Mihály utca 2.

OM azonosító: 201752



EMBERI ERŐFORRÁSOK
MINISZTERIUMA

● KTATÁSI HIVATAL










Összefoglalás

Az intézmény létszámadatai

Évfolyam	Képzési forma	Tanulók száma	
		Összesen	A jelentésben szereplők
6.	Általános iskola	10	8
8.	Általános iskola	13	10

Átlageredmények

Mérési terület	Évfolyam	Átlageredmény (megbízhatósági tartomány)	
		Az intézményben	Országosan
Matematika	6.	1721 (1600;1836)	 1489 (1488;1490)
	8.	1683 (1623;1741)	 1620 (1620;1622)
Szövegértés	6.	1560 (1452;1652)	 1497 (1496;1498)
	8.	1602 (1569;1641)	 1555 (1554;1557)

-  Az intézmény eredményénél szignifikánsan alacsonyabb az adott érték
-  Az intézmény eredménye nem különbözik szignifikánsan az adott értéktől
-  Az intézmény eredményénél szignifikánsan magasabb az adott érték

201752 - 001 - Palásti László Általános Iskola és Óvoda

4556 Magyar, Tompa Mihály utca 2.

A telephely létszámadatai

Évfolyam	Képzési forma	Tanulók száma			
		Összesen	A jelentésben szereplők	CSH-indexszel rendelkezők	A 2011-es eredménnyel is rendelkezők
6.	Általános iskola	10	8	7	-
8.	Általános iskola	13	10	9	10

Piros szín jelzi, ha valamely évfolyamon és képzési formában a telephely CSH-indexe vagy a 2011-es eredmények alapján a várható eredmény nem becsülhető megbízhatóan.

Átlageredmények

Mérési terület	Évfolyam	Képzési forma	Átlageredmény (megbízhatósági tartomány)					
			A telephelyen	Országos	Az első viszonyítási csoport		A második viszonyítási csoport	
					Neve	Eredménye	Neve	Eredménye
Matematika	6.	ált. isk.	1721 (1600;1836)	😊 1489 (1488;1490)	Községi ált. isk.	😊 1436 (1434;1438)	Kis községek ált. isk.	😊 1432 (1427;1438)
	8.	ált. isk.	1683 (1623;1741)	☹️ 1620 (1620;1622)	Községi ált. isk.	😊 1558 (1556;1560)	Kis községek ált. isk.	😊 1542 (1538;1547)
Szövegértés	6.	ált. isk.	1560 (1452;1652)	☹️ 1497 (1496;1498)	Községi ált. isk.	😊 1428 (1426;1430)	Kis községek ált. isk.	😊 1404 (1397;1410)
	8.	ált. isk.	1602 (1569;1641)	☹️ 1555 (1554;1557)	Községi ált. isk.	😊 1493 (1490;1495)	Kis községek ált. isk.	😊 1466 (1460;1471)

- 😊 A telephely eredményénél szignifikánsan alacsonyabb az adott érték
- ☹️ A telephely eredménye nem különbözik szignifikánsan az adott értéktől
- ☹️ A telephely eredményénél szignifikánsan magasabb az adott érték




A telephely eredménye a tanulók CSH-indexének tükrében

Mérési terület	Évfolyam	Képzési forma	A tényleges eredmény a várhatóhoz képest	
			Országos regresszió alapján	A megfelelő képzési forma/településtípus telephelyeire illesztett regresszió alapján
Matematika	6.	ált. isk.	-	-
	8.	ált. isk.	-	-
Szövegértés	6.	ált. isk.	-	-
	8.	ált. isk.	-	-

- 😊 A telephely eredménye szignifikánsan magasabb a várhatónál
- ☹️ A telephely eredménye nem különbözik szignifikánsan a várhatótól
- ☹️ A telephely eredménye szignifikánsan gyengébb a várhatónál




A telephely eredménye a tanulók korábbi eredményének tükrében

Mérési terület	Évfolyam	Képzési forma	A tényleges eredmény a várhatóhoz képest	
			Országos regresszió alapján	A megfelelő képzési forma/településtípus telephelyeire illesztett regresszió alapján
Matematika	6.	ált. isk.	-	-
	8.	ált. isk.	-	-
Szövegértés	6.	ált. isk.	-	-
	8.	ált. isk.	-	-

-  A telephely eredménye szignifikánsan magasabb a várhatónál
-  A telephely eredménye nem különbözik szignifikánsan a várhatótól
-  A telephely eredménye szignifikánsan gyengébb a várhatónál

A telephely eredménye az eddigi kompetenciamérésekben*

Mérési terület	Évf.	Képzési forma	Átlageredmény (megbízhatósági tartomány)
			2013
Matematika	6.	ált. isk.	1721 (1600;1836)
	8.	ált. isk.	1683 (1623;1741)
Szövegértés	6.	ált. isk.	1560 (1452;1652)
	8.	ált. isk.	1602 (1569;1641)

-  A 2013. évi eredmény az adott év eredményénél szignifikánsan magasabb
-  A telephely 2013. évi eredménye nem különbözik szignifikánsan az adott év eredményétől
-  A 2013. évi eredmény az adott év eredményénél szignifikánsan gyengébb

* A FIT – jelentésben 2012-től kezdődően a 95%-os megbízhatósági tartományokat tüntetjük fel, ezért a 2011. évi vagy annál régebbi átlageredmények esetében a táblázatban látható megbízhatósági tartomány szélesebb a 2012. évnél korábbi jelentésekben szereplő 90%-os megbízhatósági tartománynál.

Az alapszintet el nem érő tanulók aránya

Mérési terület	Évfolyam	Képzési forma	Alapszint	Az alapszint alatt teljesítő tanulók aránya (%)		
				A telephelyen	Országosan	A megfelelő képzési típusban/településtípusban
Matematika	6.	ált. isk.	3. képességi szint	12,5	40,0	50,8
	8.	ált. isk.	4. képességi szint	0	40,1	52,5
Szövegértés	6.	ált. isk.	3. képességi szint	12,5	25,3	36,7
	8.	ált. isk.	4. képességi szint	0	35,9	48,3